



# 225e xDrive Active Tourer



Ihr BMW online

Link zum Webkonfigurator, der mit Ihrer Konfiguration geladen ist

**Konfigurator starten** >



Ihre digitale BMW Broschüre


Hochauflösende Bilder und Videos Ihrer Konfiguration

**Broschüre öffnen** >

# INNENAUSSTATTUNG




# INNENAUSSTATTUNG



FAHRZEUGDETAILS

225e xDrive Active Tourer 2er Active Tourer - U06 44.950,00 €

Luxury Line 2.400,00 €  
7S2



Skyscraper Grau metallic 700,01 €  
C4W



17" LMR V-Speiche 0,00 €  
1LT



Sensatec perforiert | 600,00 €  
Schwarz (SW)  
KHSW



Edelholzausführung 500,00 €  
Eukalyptus offenporig  
4EW

AUSGEWÄHLTE AUSSTATTUNGEN 12.000,01 €

**GESAMTVERKAUFSPREIS** 56.950,01 €<sup>[1]</sup>

# PAKETE

## INNOVATIONSPAKET

3.100,00 €

7EW

---

Die Inhalte des Innovationspakets:

- BMW Live Cockpit Professional
- BMW Head-Up Display
- Parking Assistant Plus
- Komfortzugang
- Innen- und Außenspiegelpaket
- Instrumententafel Luxury
- Ablage für Wireless Charging
- Adaptiver LED-Scheinwerfer inkl. Fernlichtassistent
- Vorbereitung Lenkradheizung
- Vorbereitung Sitzheizung für Fahrer/Beifahrer
- Vorbereitung Driving Assistant Plus

Das Innovationspaket bietet Ihnen zusätzlich zu den Inhalten des Premium Pakets weitere Funktionen. Das BMW Live Cockpit Professional hilft beim Navigieren per Augmented View und erhöht den Komfort durch das BMW Head-Up Display. Der Parking Assistant Plus umfasst u. a. Parkansicht, Remote 3D View und den BMW Drive Recorder.

Die Vorbereitung Lenkradheizung, Vorbereitung Sitzheizung für Fahrer/Beifahrer und Vorbereitung Driving Assistant Plus bilden die Voraussetzung, um die jeweilige Aktivierung der Sonderausstattung nachträglich über Functions on Demand hinzubuchen zu können.<br><br>Der Ausstattungsumfang kann lokal abweichen.

---





## Komfortzugang

0,00 €

322

Die Vorteile auf einen Blick:

- schlüssellose automatische Ent- und Verriegelung der Türen mit BMW Digital Key Plus oder dem klassischen Fahrzeugschlüssel
- hohe Sicherheit durch Ultrabreitband und Speicherung des Digital Key auf dem Secure Element des Smartphones
- unkomplizierte Weitergabe des digitalen Schlüssels an Freunde mit kompatibelem Smartphone oder kompatibler Smartwatch

Mit dem Komfortzugang inkl. BMW Digital Key Plus erhalten Sie sowohl über den Fahrzeugschlüssel als auch über Ihr kompatibles Smartphone freihändigen Zugriff auf Ihren BMW.

So entriegelt sich das Fahrzeug bei Annäherung automatisch und verriegelt sich wieder, sobald Sie sich entfernen. Um größtmögliche Sicherheit zu garantieren, wird BMW Digital Key Plus nach Einrichtung verschlüsselt auf dem Secure Element des Smartphones gespeichert und bei Annäherung über Ultrabreitband erkannt. Außerdem können Sie an bis zu fünf Freunde mit kompatibelem Smartphone oder kompatibler Smartwatch einen digitalen Schlüssel verschicken. Auch können Sie einen Schlüssel mit beschränkten Rechten versenden, der neben der Höchstgeschwindigkeit und Leistung auch die Radiolautstärke und mehr beschränkt – optimal für Fahranfänger.

Wenn Sie sich mit BMW Digital Key Plus oder dem klassischen Fahrzeugschlüssel annähern, werden Sie vom Fahrzeug durch eine Lichtinszenierung begrüßt. Des Weiteren wird die mit dem Schlüssel verbundene BMW ID geladen, sofern diese Funktion aktiviert wurde. So stehen Ihnen persönliche Einstellungen, wie z. B. Sitzposition oder Navigationsziele, direkt zur Verfügung.

Zudem wird das berührungslose Öffnen und Schließen der Heckklappe ermöglicht. Mit einer kurzen Fußbewegung mittig unter die hintere Stoßstange geben Sie dabei den Impuls zum Öffnen oder Schließen der Gepäckraumklappe.

Um ein geregeltes Energiemanagement sicherzustellen, entriegelt sich das Fahrzeug nach einer längeren Standzeit erst, wenn der Fahrer seine Hand in den Türgriff bewegt.  
  
BMW Digital Key Plus ist nur mit ausgewählten Smartphones kompatibel. Eine Liste der kompatiblen Smartphones finden Sie unter [bmw.com/digitalkey](https://bmw.com/digitalkey).




## **Instrumententafel Luxury**

### **4NW**

0,00 €

Die Instrumententafel Luxury in Schwarz samt vorderen Türbrüstungen besticht durch eine fein strukturierte Oberfläche. Einen optischen Akzent setzt die graue Kontrastnaht. In Verbindung mit der Alcantara-/Sensatec-Kombination ist die Naht in Blau ausgeführt.



## **Fernlichtassistent**

### **5AC**

0,00 €

Die Vorteile auf einen Blick:

- erhöhte Sicherheit und erhöhter Komfort bei Dunkelheit
- keine Blendung anderer Verkehrsteilnehmer
- höherer zeitlicher Fernlichtanteil als bei manuellem Aufblenden

Der Fernlichtassistent entlastet Sie bei Dunkelheit durch automatisches Auf- und Abblenden bei entgegenkommendem und vorausfahrendem Verkehr. Er reagiert auf ausreichende Beleuchtung der Umgebung, z. B. in Ortschaften, und schaltet das Fernlicht automatisch ab.



## **Adaptiver LED-Scheinwerfer**

### **552**

0,00 €

Die Vorteile auf einen Blick:

- optimale Sicht bei Dunkelheit und ermüdungsarmes Fahren
- blendfreies Fernlicht
- automatische, an die Fahrsituation angepasste LED-Lichtverteilung
- attraktives Vier-Augen-Design
- unterstützt Welcome- und Goodbye-Inszenierung
- helles tageslichtähnliches Licht
- abgedunkelte LED-Heckleuchten mit skulpturalem Design
- geringerer Energieverbrauch als bei konventionellen Lichtsystemen

Die Adaptiven LED-Scheinwerfer im attraktiven Vier-Augen-Design verfügen über eine automatische Leuchtweitenregulierung und zahlreiche dynamische Lichtfunktionen. Alle Beleuchtungsfunktionen sind in langlebiger, energiesparender LED-Technologie ausgeführt. Der blendfreie Fernlichtassistent (BMW Selective Beam) ermöglicht ein Ausblenden von vorausfahrenden Fahrzeugen und Gegenverkehr über mehrere Lichtkanäle. Des Weiteren umfasst die Ausstattung Abblend- und Abbiegelicht sowie Tagfahr- und Positionslicht. Die Scheinwerfer sind zudem Teil der Welcome- und Goodbye-Inszenierung bei Ent- bzw. Verriegeln des Fahrzeugs. Die Adaptiven LED-Scheinwerfer passen sich automatisch der Fahrsituation an und bieten dadurch jederzeit eine perfekte Ausleuchtung. Das Stadtlicht besticht durch eine stärkere Seitenausleuchtung, beim Autobahnlicht wird der Lichtkegel durch die automatische Anpassung der Leuchtweitenregulierung schmaler und länger. Das Schlechtwetterlicht wiederum wartet mit einer speziellen Abblendlichtverteilung auf und sorgt für optimale Sicht bei widrigen Bedingungen. Zu den weiteren Funktionen zählen Kreuzungs-, Kreisverkehrs- und Landstraßenlicht. Die Adaptiven LED-Scheinwerfer werden kombiniert mit LED-Heckleuchten in abgedunkelter Optik, die für einen sportlichen Look sorgt. Während die markentypische L-Form besonders ausgeprägt ist, beeindruckt die Heckleuchten in der Seitenansicht durch eine auffällige Lichtstruktur.





## Driving Assistant Professional 5AU

1.900,00 €

Die Vorteile auf einen Blick:

- automatisches Spurhalten bis 210 km/h
- Abstandsregelung (ACC mit Stop&Go) für mehr Komfort
- Lenkeingriff bei Ausweichmanövern
- Lenk- und Spurführungsassistent inklusiv aktiver Navigationsführung
- Vermeidung von Auffahrunfällen
- Vermeidung von Geschwindigkeitsüberschreitungen
- Nothalteassistent

Der Driving Assistant Professional bietet ein umfangreiches Paket intelligenter Assistenzsysteme für ein sicheres und komfortables Fahrerlebnis. Neben den Funktionen des Driving Assistant enthält er zahlreiche weitere, die Ihre Fahrt noch angenehmer und sicherer gestalten. Die Abstandsregelung (ACC mit Stop&Go) inkl. Frontkollisionserkennung mit Bremseneingriff hält bis zur Grenze von 210 km/h die gewünschte Geschwindigkeit und den eingestellten Abstand zum vorausfahrenden Fahrzeug.

Auf Wunsch übernimmt dabei der Speed Limit Assist automatisch die aktuelle Geschwindigkeit, die von der Speed Limit Info mit Überholverbotsanzeige und Vorausschau erkannt wird. Ebenfalls bis 210 km/h steht der Lenk- und Spurführungsassistent inkl. Engstellenunterstützung zur Verfügung, der Sie durch aktive Lenkeingriffe dabei unterstützt, Ihren BMW sicher in der Fahrspur zu halten.

Der Spurhalteassistent mit aktivem Seitenkollisionsschutz hilft dabei, Kollisionen zu vermeiden. Die Frontkollisionserkennung mit Bremseneingriff reagiert bei Bedarf mit immer intensiveren Warnungen und Anbremsen. Die Funktionsweise der einzelnen Fahrassistenzsysteme des Driving Assistant Professional lässt sich dank der Assisted View als 3D-Umgebungsvisualisierung in Echtzeit in der Instrumentenkombination darstellen.



## **Innenspiegel automatisch abblendend**

### **431**

0,00 €

Die Vorteile auf einen Blick:

- weniger unangenehme Blendungen
- erhöhte Fahrsicherheit
- attraktives Design in rahmenloser Ausführung

Der automatisch abblendende Innenspiegel vermindert unangenehmes Blenden durch das Scheinwerferlicht nachfolgender Fahrzeuge. Dafür verdunkelt er ab einem bestimmten Lichteinfall automatisch die Reflexionsfläche. Der Innenspiegel ist zudem rahmenlos ausgeführt.



## **Lenkradheizung**

### **248**

200,00 €

Die Vorteile auf einen Blick:

- gesteigerter Komfort im Winter
- schnelle Verfügbarkeit dank kurzer Aufwärmphase

Die Lenkradheizung erwärmt den Lenkradkranz in kürzester Zeit auf eine angenehme Temperatur. So entsteht auch bei tiefen Temperaturen ein wohliges Wärmegefühl am Lenkrad, und Sie können bequem und sicher ohne Handschuhe lenken. Die Bedienung erfolgt über das Control Display oder automatisch durch die Klimaautomatik.



## **Innen- und Außenspiegelpaket 430**

0,00 €

Die Vorteile auf einen Blick:

- Innen- und Fahreraußenspiegel vermeiden Blendungen des Fahrers
- elektrische Anklappfunktion der Außenspiegel verringert das Risiko von Beschädigungen
- Memory-Funktion der Außenspiegel erhöht den Komfort
- Bordsteinautomatik des Beifahreraußenspiegels für sicheres Rangieren
- Vorfeldbeleuchtung durch auf den Boden projizierten BMW Schriftzug

Das Innen- und Außenspiegelpaket umfasst einen rahmenlosen Innenspiegel und einen Fahreraußenspiegel, die Blendungen des Fahrers durch helle Lichtquellen wie Scheinwerfer nachfolgender Fahrzeuge vermeiden. Die Reflexionsfläche wird hier ab einem bestimmten Lichteinfall automatisch verdunkelt. Der Beifahreraußenspiegel verfügt über eine Bordsteinautomatik: Er fährt bei Einlegen des Rückwärtsgangs automatisch nach unten, damit der Fahrer präzise rangieren und mögliche Bordsteinkanten sehen kann. Beim Abstellen Ihres BMW können Sie die Außenspiegel elektrisch heranklappen, um Parkraum zu sparen, das Einparken zu erleichtern und Beschädigungen zu vermeiden. Eine Memory-Funktion für beide Außenspiegel erhöht den Komfort. Zudem projizieren die Außenspiegel den BMW Schriftzug auf den Boden – die Vorfeldbeleuchtung erleichtert speziell das Ein- und Aussteigen bei Dunkelheit.



## BMW Live Cockpit Professional 6U3

0,00 €

Die Vorteile auf einen Blick:

- großflächiges Curved Display zur Informationsdarstellung
- Head-Up Display projiziert relevante Informationen direkt in Ihr Blickfeld
- Augmented View erleichtert die Navigation durch zusätzliche Hinweise
- verbesserte bzw. erweiterte Funktionen automatisch over the air
- automatische Aktivierung personenbezogener Einstellungen

Das BMW Live Cockpit Professional erhöht während der Fahrt die Sicherheit und erleichtert deutlich die Navigation.

Das vollfarbige BMW Head-Up Display blendet direkt in Ihrem Sichtfeld hilfreiche Informationen ein, ob Geschwindigkeit oder Navigationshinweise. Sie müssen Ihre Augen nicht mehr von der Straße nehmen und werden weniger abgelenkt.

Augmented View wiederum zeigt Ihnen im Control Display ein Videobild der realen Umgebung – und ergänzt es um hilfreiche Informationen. Die anschauliche Darstellung hält für Sie z. B. Abbiegehinweise, Fahrspurvorschläge oder Parkinformationen bereit. Damit kommen Sie noch einfacher ans Ziel.

Das BMW Live Cockpit Professional umfasst zudem die Bestandteile des BMW Live Cockpit Plus. Hierzu gehört z. B. das rahmenlose BMW Curved Display. Es vereint ein volldigitales 10,25" Instrumentendisplay mit einem touchfähigen 10,7" Control Display.

Das BMW Operating System 8 ermöglicht Ihnen eine noch einfachere Bedienung der Fahrzeugfunktionen. Steuern Sie das System z. B. per Sprache, touchfähigem Control Display oder Multifunktionslenkrad. Über Ihre BMW ID können Sie außerdem persönliche Einstellungen z. B. zu Klima und Entertainment in einem Fahrerprofil abspeichern.

Praktisch: Mit dem Remote Software Upgrade erhält Ihr BMW ganz einfach over the air die aktuelle Fahrzeugsoftware. Over the air bzw. per USB-Stick halten Sie auch Ihr Kartenmaterial auf dem aktuellen Stand.



## **Sitzheizung für Fahrer und Beifahrer**

### **494**

350,00 €

Die Vorteile auf einen Blick:

- ideale Sitzwärme in kürzester Zeit
- hoher Fahrkomfort durch behagliches Wärmegefühl
- entspannte Rückenmuskulatur

Noch bevor der Motor seine Betriebstemperatur erreicht, sorgt die mehrstufig regelbare Sitzheizung für Fahrer und Beifahrer schnell für wohlige Wärme. Die Heizelemente beheizen die Sitzfläche und die Kontaktfläche der Rückenlehne.



## **BMW Head-Up Display**

### **610**

0,00 €

Die Vorteile auf einen Blick:

- übersichtliche Einblendung fahrrelevanter Informationen in das Sichtfeld des Fahrers
- Blick bleibt auf das Verkehrsgeschehen gerichtet
- vollfarbige Anzeige, brillante Grafik
- erhöhter Fahrkomfort und mehr Sicherheit

Das vollfarbige BMW Head-Up Display blendet fahrrelevante Informationen auf eine Projektionsscheibe in Ihr Sichtfeld ein. Das sorgt für weniger Ablenkung und erhöht die Sicherheit. Sie können sich voll und ganz auf das Verkehrsgeschehen vor Ihnen konzentrieren. Abhängig von der Ausstattung zeigt Ihnen das BMW Head-Up Display verschiedenste Inhalte an. Dazu zählen beispielsweise die Geschwindigkeit, Navigationshinweise oder Warnhinweise der Fahrerassistenzsysteme.

Wie schnell darf ich fahren? Die Speed Limit Info inkl. Überholverbotsanzeige blendet das entsprechende Verkehrsschild ein. Wählen Sie selbst, welche Informationen Sie zusätzlich zur Geschwindigkeitsanzeige und zu den Warnhinweisen der Fahrerassistenzsysteme sehen wollen. Genießen Sie die vollfarbige Darstellung. So kann das BMW Head-Up Display z. B. Verkehrssymbole realitätsgetreu abbilden.

Die leichte Tönung der Scheibe erhöht gleichzeitig die Kontraste. Die Helligkeit der Projektion wiederum passt sich automatisch den äußeren Lichtverhältnissen an. Sie können diese aber auch manuell an individuelle Bedürfnisse anpassen. Auch die Anzeigehöhe ist konfigurierbar. Tag- und Nachtanzeige stellen sicher, dass Sie die projizierten Symbole zu jeder Zeit optimal ablesen können.



## Ablage für Wireless Charging 6NX

0,00 €

Die Vorteile auf einen Blick:

- kabelloses Laden von Smartphones mit dem Ladestandard Qi
- praktische Ablage ohne Abdeckung
- ausreichend Platz auch für große Smartphones
- aktive Kühlung schützt vor Überhitzung

Die Wireless Charging Ablage erlaubt das induktive Laden von mobilen Endgeräten, die diese Funktion unterstützen. Der erweiterte Ablagebereich erleichtert die Unterbringung größerer Smartphones, ohne den Zugriff durch lästige Abdeckungen zu erschweren. Die eingebaute aktive Kühlung nimmt warme Abluft auf und schützt so das Gerät vor Überhitzung.



## Parking Assistant Plus 5DN

0,00 €

Die Vorteile auf einen Blick:

- souveränes Rangieren auf engstem Raum dank Warn- und Notbremssystemen sowie dem Rückfahrasistenten
- auf Wunsch automatisches Einparken in geeignete Parklücken bzw. Ausparken aus Längsparklücken
- direkte Sicht auf das Fahrzeug per Control Display oder Smartphone
- Park-, Panorama- oder 3D-Ansicht wählbar

Das Assistenzsystem Parking Assistant Plus hat zusätzlich zum Umfang des Parking Assistant weitere Kameras, die den Raum vor dem Fahrzeug überwachen.

Die Kameras nutzen das Surround-View-System, um die Fahrzeugposition vollständig auf dem Control Display zu visualisieren – auch dreidimensional. Sie können sich zwischen Park-, Panorama- und 3D-Ansicht entscheiden, um ein Manöver des Assistenten zu überwachen oder selbst zu manövrieren.

Mit der Panoramaansicht wird auch das Ausfahren aus unübersichtlichen Ausfahrten und Seitenstraßen sicherer. Ist in der Umgebung des Fahrzeugs alles in Ordnung? In Verbindung mit Remote Services können Sie sogar aus der Ferne mit dem Smartphone auf die Kameras zugreifen.

Falls Ihr Fahrzeug gestohlen werden sollte, erhalten Sie ausstattungsabhängig eine Nachricht auf Ihr Smartphone.



## LUXURY LINE

2.400,00 €

7S2

---

Die Ausstattungsumfänge der Luxury Line im Exterieur:

- Frontziergitter mit Nieren-Längsstäben-Vorderseiten in Aluminium satiniert
- Frontstoßfänger mit spezifischen Designelementen in Aluminium satiniert
- Mittelteil Lufteinlass Frontschürze in Lines-spezifischer Ausführung mit Zierleiste in Aluminium satiniert
- Stoßfängerverkleidung hinten mit Zierleiste in Aluminium satiniert
- 17" Leichtmetallräder V-Speiche 833 Bicolor; weitere Räder verfügbar
- Exterieur Line Aluminium satiniert, alternativ M Hochglanz Shadow Line
- Dachzierleisten in Wagenfarbe

Die Ausstattungsumfänge der Luxury Line im Interieur:

- Einstiegsleisten vorn in Aluminium mit BMW Schriftzug
- Seriensitze für Fahrer und Beifahrer in Sensatec mit Perforation, schwarz; weitere Polster verfügbar
- Edelholzausführung Eukalyptus offenporig; weitere Leisten verfügbar

Mit der Luxury Line verleihen Sie Ihrem BMW einen modernen Charakter und eine elegante, individuelle Note. Zahlreiche Designdetails in Aluminium satiniert versprechen eine edle Anmutung, genauso wie die offenporige Edelholzausführung Eukalyptus. Abgerundet wird das Paket durch 17" Leichtmetallräder im V-Speichen-Design.



### **Exterieur Line Aluminium satiniert** **3MB**

300,00 €

Die Vorteile auf einen Blick:

- dezent luxuriöses Erscheinungsbild
- stilvoller Kontrast zu Elementen in Schwarz hochglänzend

Die Exterieur Line Aluminium satiniert setzt mit den Fensterschachtabdeckungen und den Fensterrahmeneinfassungen in seidenmatt gebürstetem Aluminium luxuriöse Akzente. In Verbindung mit dem M Sportpaket sind auch die Zierblenden an der Stoßfängerverkleidung vorn und hinten in Aluminium satiniert ausgeführt. Einen stilvollen Kontrast dazu bauen die Blenden der B-Säule sowie senkrechte Fensterführungsstege in den Türen vorn in Schwarz hochglänzend auf.



## **Spezifische Zusatzumfänge Luxury**

### **9T4**

0,00 €

Die Spezifischen Zusatzumfänge Luxury:

- Frontziergitter mit Nierenlängsstab-Vorderseiten in Aluminium satiniert
- Frontstoßfänger mit spezifischen Designelementen in Aluminium satiniert
- Mittelteil Lufteinlass Frontschürze in Lines-spezifischer Ausführung mit Zierleiste in Aluminium satiniert
- Stoßfängerverkleidung hinten mit Zierleiste in Aluminium satiniert
- Dachzierleisten in Wagenfarbe
- Einstiegsleisten vorn in Aluminium mit BMW Schriftzug

Mit den Spezifischen Zusatzumfängen Luxury verleihen Sie Ihrem BMW eine moderne und elegante Anmutung. Charakteristische Details in Aluminium satiniert betonen außen den wertigen, individuellen Charakter. Ergänzt wird der Umfang durch Dachzierleisten in Wagenfarbe und Einstiegsleisten vorn in Aluminium.



## **Edelholzausführung Eukalyptus offenporig**

### **4EW**

500,00 €

Interieurleisten Edelholzausführung Eukalyptus offenporig mit Akzentleiste Perlglanz Chrom an Instrumententafel und Türen vorn und zusätzlicher Akzentleiste an Mittelkonsole



## **17" LMR V-Speiche 833 Bicolor**

### **1LT**

0,00 €

17" Leichtmetallräder V-Speiche 833 Bicolor Dunkelgrau, glanzgedreht, Radgröße 7J x 17, Bereifung 205/60 R17.



## **Sensatec perforiert | Schwarz (SW)**

### **KHSW**

600,00 €

Sensatec KHSW perforiert Schwarz, Interieurfarbe Schwarz

# OPTIONEN



## **Aktiver Fussgängerschutz** 8TF

Serienausstattung



## **Aktivsitz für Fahrer und Beifahrer** 455

500,00 €

Die Vorteile auf einen Blick:

- hoher Sitzkomfort speziell auf längeren Fahrten
- Lordosenstütze in der Höhe und Tiefe elektrisch verstellbar
- Massagefunktion für ermüdungsfreies Sitzen

Der Aktivsitz für Fahrer und Beifahrer sorgt mit einer Lordosenstütze in der Rückenlehne für eine orthopädisch einwandfreie Sitzhaltung und damit für optimalen Sitzkomfort. Der positive Effekt macht sich speziell auf längeren Fahrten bemerkbar. Die Lordosenstütze lässt sich in der Höhe und Tiefe elektrisch verstellen. Die Bedienung erfolgt über einen Schalter an der Außenseite des Sitzes. Eine Massagefunktion mobilisiert zudem den unteren Wirbelsäulenbereich – Sie profitieren von ermüdungsfreiem Sitzen.



## **Akustischer Fußgängerschutz** 4U9

Serienausstattung



## Connected Package Professional 6C4

Serienausstattung

Die Vorteile auf einen Blick:

- fünf wichtige Services, die die Fahrt einfacher und komfortabler machen
- ein preiswertes Paket für mehr Kontrolle, Komfort und Konnektivität im Fahrzeug
- nahtlose Integration des Smartphones, ob Apps oder Musikstreaming-Dienst Spotify
- die BMW Maps Dienste Connected Navigation und Connected Parking im Doppelpack

Komfortabel unterwegs: Mit den digitalen Services des Connected Package Professional wird jede Fahrt bequemer und entspannter.

Connected Navigation als Bestandteil von BMW Maps sucht automatisch den schnellsten Weg zum Ziel und informiert Sie über Verzögerungen im Verkehr. Sie wollen einen Parkplatz nah an Ihrem Ziel? Der Parkplatzassistent als Bestandteil von Connected Parking schlägt Ihnen die besten Parkoptionen vor.

Dank Connected Music und dem Partner Spotify haben Sie Ihre Lieblingsmusik immer mit dabei und streamen dabei über die verbaute SIM-Karte in Ihrem BMW.

Mit Remote Services können Sie aus der Ferne auf Ihr Fahrzeug zugreifen und Fahrzeugfunktionen aktivieren bzw. den Status Ihres BMW überprüfen.

Die wichtigsten Apps Ihres Smartphones auch im BMW nutzen? Mit der Smartphone Integration unterstützt Ihr BMW Apple CarPlay und Android Auto mittels kabelloser Verbindung von Smartphone und Fahrzeug. Dadurch können Sie bequem gewohnte Funktionen und verschiedene Apps im Fahrzeug nutzen.

Remote Services und Smartphone Integration sind dauerhaft im Fahrzeug verfügbar.



## ConnectedDrive Services 6AK

Serienausstattung



## **DAB-Tuner**

**654**

Serienausstattung

Die Vorteile auf einen Blick:

- erweiterte Senderauswahl
- verbesserter Klang
- Anzeige von Zusatzinformationen auf dem Display

Dank des digitalen Radioempfangs bietet der DAB-Tuner eine große Senderauswahl und empfängt zudem zahlreiche Spartenprogramme. Für eine noch bessere Empfangs- und Tonqualität ist er DAB+ fähig mit modernster Empfangstechnik ausgelegt. Außerdem zeigt das Display nützliche Zusatzinformationen wie Titel und Interpret an.



## **Gesetzlicher Notruf**

**6AF**

Serienausstattung



## **HiFi Lautsprechersystem harman/kardon**

**674**

650,00 €

Die Vorteile auf einen Blick:

- herausragende Klangqualität auf allen Sitzen
- räumlicher Klang durch zwölf Lautsprecher
- Hochtöner mit Edelstahlblenden und beleuchtetem „Harman Kardon“-Schriftzug

Das HiFi Lautsprechersystem Harman Kardon bietet mit seinen zwölf Lautsprechern ein ausgezeichnetes Klangerlebnis auf allen Sitzplätzen. Das System verfügt u. a. über einen Hoch- und einen Mitteltöner in der Instrumententafel, die das Klangbild vor dem Fahrer zentrieren. Zusammen mit den beiden besonders leistungsstarken Zentralbasslautsprechern wird eine gleichmäßige Basswiedergabe über den gesamten Fahrzeuginnenraum erreicht. Der 7-Kanal-Verstärker garantiert eine besonders feine Klanganpassung und damit einen brillanten Klang.

Das Lautsprechersystem besticht nicht nur durch seine hervorragende Akustik, sondern auch durch seine hochwertige Optik. Die Edelstahlblenden der Hochtöner vorn und hinten mit beleuchtetem „Harman Kardon“-Schriftzug werten den Fahrzeuginnenraum zusätzlich auf und schaffen eine exklusive Atmosphäre.



## Kindersitzbefestigung i-Size / ISOFIX für Beifahrer

478

Serienausstattung

Die Kindersitzbefestigung i-Size ermöglicht es, auf dem Beifahrersitz einen i-Size- oder ISOFIX-Kindersitz schnell und sicher anzubringen. Klicken Sie den Kindersitz einfach in die beiden Befestigungspunkte. Der Top Tether Bügel zur zusätzlichen Sicherung befindet sich auf der Rückseite des Beifahrersitzes. Der Beifahrerairbag ist deaktivierbar.



## Panorama Glasdach

402

1.250,00 €

Die Vorteile auf einen Blick:

- großzügige Sicht für alle Insassen
- einfache, vollautomatische Bedienung
- elektrisch schließbares Sonnenschutzrollo
- integrierter, automatisch ausfahrender Windabweiser
- hohe Sicherheit für Insassen durch Einklemmschutz

Das Panorama-Glasdach eröffnet faszinierende Ausblicke und lässt viel Licht in den Innenraum, was diesem ein besonders großzügiges und offenes Ambiente verleiht. Es öffnet und schließt sich auf Knopfdruck oder per Fahrzeugschlüssel vollautomatisch. Das grau getönte Glas sorgt für einen verbesserten Sonnenschutz. Sollte die Sonneneinstrahlung zu intensiv sein, kann das blickdichte Sonnenschutzrollo einfach stufenlos elektrisch geschlossen werden.

Mit seiner Schiebe- und Hebefunktion vorn bietet das Panorama-Glasdach zusätzliche Möglichkeiten der Innenraumbelüftung. Wird das Glasdach in die Lüfterstellung gebracht, wird das Rollo für den notwendigen Luftaustausch automatisch etwas nach hinten gefahren. Über den integrierten und automatisch ausfahrenden Windabweiser bleibt die Fahrt trotz geöffneten Dachs angenehm windgeschützt. Ein Einklemmschutz bietet zusätzliche Sicherheit.



## Radschraubensicherung

2PA

Serienausstattung

Die Radschraubensicherung für Leichtmetallräder bietet wirksamen Schutz vor einem Raddiebstahl. Sie umfasst pro Rad eine Radsicherungsschraube mit spezieller BMW Formgebung, die sich nur mit dem im Lieferumfang enthaltenen Spezialwerkzeug öffnen lässt.





## **Reifendruck-Kontrolle**

### **2VB**

Serienausstattung

Die Reifendruck-Kontrolle informiert Sie jederzeit über den exakten Luftdruck der Reifen und warnt automatisch bei Druckverlust. Dazu erfasst das System per Sensor die Druck- und Temperaturwerte an jedem einzelnen Reifen und übermittelt diese per Funk an ein Steuergerät.

In Verbindung mit dem elektronischen Reifenfülldruckschild bzw. der automatischen Reifenidentifikation erfolgt ein permanenter Abgleich des Reifenfülldrucks zwischen Soll- und Ist-Werten. So zeigt die Reifendruck-Kontrolle sowohl schleichende als auch schnelle Druckverluste an.



## **Sitzverstellung, elektrisch mit Memory**

### **459**

950,00 €

Die Vorteile auf einen Blick:

- mehr Komfort durch elektrische Sitzverstellung für Fahrer und Beifahrer
- Memory-Funktion für die Einstellung von Fahrersitz und Außenspiegel
- zwei Positionen speicherbar
- keine aufwendige Neueinstellung bei Fahrerwechsel

Die elektrische Sitzverstellung mit Memory-Funktion macht das Einstellen des Fahrer- und Beifahrersitzes besonders komfortabel und einfach. Anpassbar sind die Sitzhöhe, Sitzneigung, Sitzlängsrichtung sowie die Lehnenneigung. Die Memory-Funktion erlaubt das Speichern der Einstellungen des Fahrersitzes und der Außenspiegel.



## Smartphone Integration

### 6CP

Serienausstattung

Die Vorteile auf einen Blick:

- Nutzung ausgewählter Funktionen des Smartphones (iOS und Android) auch während der Fahrt
- Steuerung über die vertraute Fahrzeugbedienung oder den Sprachassistenten des Smartphones
- kabellose Verbindung mit dem Fahrzeug
- Zugriff auf Telefonie, WhatsApp, Podcasts, Spotify, Audible und viele weitere kompatible Apps

Mit der Smartphone Integration haben Sie über das Control Display auch während der Fahrt Zugriff auf zahlreiche Funktionen Ihres Telefons und müssen nicht auf dessen gewohnte Bedienung verzichten – ganz gleich, ob dieses über ein iOS- oder ein Android-Betriebssystem verfügt. Denn Smartphone Integration unterstützt Apple CarPlay und Android Auto in Ihrem Fahrzeug. Sie können Ihr Smartphone kabellos mit dem Fahrzeug verbinden und so u. a. telefonieren, Nachrichten diktieren und versenden, Ihre Lieblingshits über Spotify hören und über Google Maps, Waze oder Apple Karten an Ihr Ziel navigieren. Und sollte mal wieder nichts Interessantes im Radio laufen, können Sie über Tuneln die passenden Sender finden, sich Hörbücher über die Audible App anhören oder die neuesten Podcasts verfolgen. Die Bedienung erfolgt dabei über das Bediensystem Ihres BMW. Mit einem langen Druck auf die Sprachtaste am Lenkrad können Sie die Hände am Steuer lassen und den Sprachassistenten Ihres Smartphones nutzen.



## Sonnenschutzverglasung

### 420

350,00 €

An sonnigen Tagen verhindert die Sonnenschutzverglasung, dass sich der Innenraum unnötig stark aufheizt. Die stärker eingefärbte Verglasung ab der B-Säule absorbiert das Sonnenlicht besser. Die Abdunkelung beeinträchtigt nicht die Sicht nach außen, erschwert aber Blicke in den Fond.



## **Steptronic Getriebe mit Doppelkupplung**      Serienausstattung 2TF

Die Vorteile auf einen Blick:

- maximale Fahrdynamik bei jeder Geschwindigkeit
- Steigerung der Effizienz und Reduktion des Kraftstoffverbrauchs
- hoher Komfort und niedriger Geräuschpegel
- wahlweise sportliches oder komfortables Fahrerlebnis
- an Fahrstil und Streckenverlauf angepasstes Schaltverhalten

Das automatische 7-Gang Steptronic Getriebe mit Doppelkupplung und einem elektronischen Wählhebel bietet hohen Schalt- und Fahrkomfort bei geringem Verbrauch. Der hohe Wirkungsgrad des Getriebes und die feine Abstufung der Gänge ermöglichen eine optimale Kraftentfaltung bei allen Geschwindigkeiten. Das erhöht die Sportlichkeit sowie Dynamik und senkt gleichzeitig erheblich den Kraftstoffverbrauch. Gerade bei höheren Geschwindigkeiten reduziert sich die Drehzahl und damit sowohl der Verbrauch als auch das Motorgeräusch.

Die präzise Abstimmung der Doppelkupplung und die geringen Drehzahlsprünge ermöglichen einen besonders hohen Schaltkomfort. Über My Modes können Sie außerdem die Schaltcharakteristik beeinflussen. Im Modus SPORT spricht der Antrieb sportlich-spontan an, während der Modus PERSONAL mit seinem niedrigeren Drehzahlniveau zum entspannten Dahingleiten einlädt. Der Modus EFFICIENT stellt die Effizienz in den Fokus und vermeidet unnötiges Herunterschalten. Mit der intelligenten Segelfunktion läuft das Fahrzeug besonders widerstandsarm. Das vorausschauende, vernetzte 7-Gang Steptronic Getriebe mit Doppelkupplung bezieht hinsichtlich der Schaltstrategie zahlreiche Faktoren wie Fahrzustand oder Verkehrssituation mit ein. Entsprechend wählt das System in jeder Fahrsituation abhängig vom Fahrmodus den optimalen Gang aus.



## **Steuerung EfficientDynamics** 1CB

Serienausstattung



## Teleservices 6AE

Serienausstattung

Die Vorteile auf einen Blick:

- mehr Sicherheit durch selbstständige Servicebedarfsermittlung
- selbstständige Übermittlung der Bedarfsinformation an Sie und Ihren BMW Servicepartner
- proaktive Terminvereinbarung durch den BMW Servicepartner
- kürzere Servicedauer durch effiziente Serviceplanung und -abwicklung
- schnelle Unterstützung dank Pannenhilfe

Mit Teleservices weiß Ihr BMW, wann die nächste Wartung, der nächste Fahrzeugcheck oder Ölwechsel fällig ist. Teleservices versorgt Sie und Ihren bevorzugten Servicepartner mit allen relevanten Informationen. Noch bevor Ihr BMW Servicepartner Sie zur Terminvereinbarung kontaktiert, kennt er bereits den Zustand Ihres Fahrzeugs. So können z. B. erforderliche Ersatzteile vorab bestellt und Ihr Werkstattauftrag noch schneller bearbeitet werden. Dies verkürzt Ihre Wartezeit.

Auch außerplanmäßige Servicebedarfe, wie etwa abgenutzte Bremsen, erkennt das System rechtzeitig und schickt die notwendigen Informationen weiter.

Sie haben unerwartet eine Panne? Auch dabei unterstützt Sie Teleservices mithilfe der Pannenhilfefunktion und sorgt dafür, dass Ihr Fahrzeug schnellstmöglich wieder fahrbereit ist.



## Warndreieck und Verbandkasten 428

Serienausstattung

Das Warndreieck dient der Absicherung von Unfall- oder Pannenstellen und ist sicher in der Heckklappe untergebracht. Das dazugehörige Erste-Hilfe-Set wird unter dem Gepäckraumboden aufbewahrt.



## Ölwartungsintervall 30000 km / 24 Monate 8KA

Serienausstattung

# SERIENAUSSTATTUNG

Bitte beachten Sie, dass die Beschreibungen auf der Serie basieren und nicht motor- und optionsspezifisch sind

---

## 1. Passive Sicherheit

Für ein beruhigendes Fahrerlebnis analysiert der Aufmerksamkeitsassistent Ihr Lenkverhalten. Verlässt Ihr BMW als ein Anzeichen für unkonzentriertes Fahren zum Beispiel mehrfach die Spur, reagiert er und gibt im Control Display eine Pausenempfehlung. Eine gute Gelegenheit, um sich zu erholen und Müdigkeit gar nicht erst ans Steuer zu lassen.

Die Frontairbags für Fahrer und Beifahrer, die in den Sitzlehnenwangen vorn integrierten Seitenairbags sowie die in Dachholm und A-Säule integrierten Kopfairbags für alle vier äußeren Sitzplätze sind Bestandteil der optimal aufeinander abgestimmten Sicherheitskomponenten in Ihrem BMW und bieten gezielten Schutz im Falle eines Unfalls.

---

## 6.1 Licht und Sicht

Die Innenbeleuchtung umfasst: Innen- und Leselichter, Türausstiegsleuchten vorn, beleuchtetes Ablagefach in der Mittelkonsole, Leuchte im Handschuhkasten, im Fach unter der Armauflage und im Gepäckraum, Auflicht im Dachhimmel vorn und hinten, Fußraumbeleuchtung vorn und hinten sowie beleuchtete Make-up Spiegel und Griffmulden der Türen.

---

## 6.2 Antrieb

Der TwinPower Turbo 2,0-Liter-4-Zylinder-Benzinmotor mit TwinScroll Turboaufladung und variabler Ventilsteuerung garantiert maximalen Fahrspaß. Er zeichnet sich durch eine temperamentvolle Kraftentfaltung sowie ein spontanes Ansprechverhalten bereits im niedrigen Drehzahlbereich aus und präsentiert sich zugleich sparsam und schadstoffarm.

Der TwinPower Turbo 3-Zylinder Benzinmotor zeichnet sich durch eine temperamentvolle Kraftentfaltung, ein spontanes Ansprechverhalten bereits im niedrigen Drehzahlbereich sowie einen emotionalen Sound aus. Dank Turboaufladung, Kraftstoff-Direkteinspritzung und variabler Ventilsteuerung Valvetronic inkl. Doppel-VANOS präsentiert er sich sparsam und effizient.

Die TwinPower Turbo 2,0-Liter-4-Zylinder-Dieselmotoren der neuen Generation bieten eine temperamentvolle Kraftentfaltung sowie ein spontanes Ansprechverhalten bereits bei niedrigen Drehzahlen. Dank zweistufiger Turboladertechnologie mit variabler Turbinengeometrie und einer CommonRail-Direkteinspritzung präsentieren sie sich zugleich sparsam und schadstoffarm.

## 6.4 Fahrdynamik

Das intelligente BMW Allradsystem xDrive verteilt die Antriebskraft stufenlos und variabel auf die Vorder- und Hinterräder – für ein Plus an Traktion, Fahrdynamik und Fahrsicherheit in allen Fahrsituationen. Für eine nochmals verbesserte Agilität wird durch die elektronisch gesteuerte Kraftverteilung auch einem Unter- und Übersteuern in Kurven entgegengewirkt.

Die Vorteile auf einen Blick:

- ganzheitliches Fahrerlebnis nach Ihren Wünschen
- stimmiges Zusammenspiel von Innenraum, Fahrdynamik, Lenkung, Antrieb und Assistenzsystemen
- variable Charakteristik von sportlich bis ausgewogen oder besonders effizient
- fünf My Modes zur Auswahl: PERSONAL, SPORT, EFFICIENT, EXPRESSIVE und RELAX

Mit My Modes erleben Sie Ihr Fahrzeug so, wie Sie es wollen. Je nach Fahrzeug und Ausstattung stehen Ihnen bis zu fünf verschiedene Modi zur Auswahl: SPORT, EFFICIENT, PERSONAL, EXPRESSIVE und RELAX.

In den einzelnen Modi formen zahlreiche Features im Innenraum gemeinsam mit teils fahrdynamischen Einstellungen ein stimmiges Gesamtbild. Innen verändert sich neben der Beleuchtung und der akustischen Umgebung auch die Darstellung auch in der Instrumentenkombination.

Der My Mode PERSONAL ermöglicht individuelle Anpassungen – Sie können das Layout und den Inhalt der Instrumentenkombination, aber auch das Ambiente Licht konfigurieren. Motorisierungsabhängig ist zudem Active Sound Design verfügbar. Es erzeugt passend zum gewählten My Mode den entsprechenden charakteristischen Motorsound im Innenraum.

Neben dem Innenraum passen sich auch Antrieb und Fahrwerk an die gewünschte Charakteristik an. Im My Mode SPORT reagiert Ihr BMW direkter und die Lenkung ist straffer, im Modus EFFICIENT sind die Fahreigenschaften auf Effizienz getrimmt.

Mit den Modi EXPRESSIVE und RELAX gestalten Sie die Atmosphäre im Innenraum nach Ihren Wünschen. Der Modus EXPRESSIVE setzt auf ausdrucksstarke Grafikdarstellungen. Für Entspannung sorgt der Modus RELAX, Tag- und Nachtansicht inklusive.

Das Serienfahrwerk bietet ein hohes Maß an Fahrpräzision, Agilität und Federungskomfort. Die Voraussetzungen dafür schaffen eine Eingelenk-Federbeinvorderachse und eine aufwendige Multi-Lenker-Hinterachse. Für wenig Seitenneigung und guten Abrollkomfort sorgen auch die hochvorgespannten Stabilisatorlager.



## 6.5 Fahrerassistenz

Der Active Guard erhöht Ihren Komfort und Ihre Sicherheit. Das System warnt beim Linksabbiegen vor Fahrzeugen und bremst im Notfall. Zusätzlich enthält es die Spurverlassenswarnung mit Fahrbahnrückführung, die Speed Limit Info inkl. Vorausschau und Überholverbotsanzeige und den manuellen Speed Limit Assist.

Der manuelle Geschwindigkeitsbegrenzer dient zur individuellen Einstellung einer Maximalgeschwindigkeit. Besonders komfortabel ist diese Funktion in Ländern mit genereller Geschwindigkeitsbegrenzung auf Autobahnen. Möchten Sie dennoch schneller fahren, genügt das Durchdrücken des Gaspedals.

---

## 7.1 Sitze und Sitzfunktionen

Die Fondsitze bieten drei vollwertige Sitzplätze. Die Rückenlehnen lassen sich einzeln bzw. im Verhältnis 40:20:40 geteilt umklappen oder in der Neigung verstellen. Drei höhenverstellbare Kopfstützen, Dreipunkt-Sicherheitsgurte auf allen Plätzen und eine ISOFIX- bzw. i-Size-Kindersitzbefestigung auf den äußeren Sitzen sind ebenfalls an Bord.

Der Seriensitz für Fahrer und Beifahrer bietet eine Vielzahl ergonomischer Einstellmöglichkeiten. So lassen sich die Sitzhöhe, die Sitzlängsrichtung, die Lehnenneigung und die Kopfstützenhöhe manuell einstellen. An der Rückwand findet sich eine Kartentasche. Gurtschlossstrammer und Gurtkraftbegrenzer erhöhen die Insassensicherheit.

---

## 7.2 Lenkräder

Das schwarze Sport-Lederlenkrad inkl. Multifunktion bietet mit ausgeformten Daumenauflagen eine besonders angenehme und griffige Haptik. Ein Zierelement in Perlglanz Chrom an den Lenkradspeichen sorgt für einen edlen Look. Sie können das Lenkrad in der Höhe und Tiefe manuell verstellen und damit optimal positionieren.

---

## 8.3 Transport und Ablage

Der beleuchtete Gepäckraum verfügt über nützliche Details wie eine Ablageschale, zwei Taschenhaken, ein Ablagefach mit Netz und eine 12-V-Steckdose. Der Einlegeboden ist aufklappbar und bietet zusätzlich nutzbaren Gepäckraum. Weiteres Ladevolumen erhalten Sie durch Neigungsverstellung der Rücksitzlehnen.

Das Fahrzeug verfügt über zahlreiche praktische Ablagemöglichkeiten. Hierzu zählen Türtaschen vorn und hinten, Flaschenablagen in allen Türen, Kleiderhaken hinten sowie ein Handschuhkasten. Die Mittelkonsole bietet Ihnen zwei Getränkehalter sowie drei verschiedene Ablagefächer, eins davon mit Klappdeckel unter der Armauflage.

---

## 9.1 Information und Kommunikation

Die Vorteile auf einen Blick:

- vollvernetztes Infotainmentsystem mit intuitiver Bedienung
- passt sich Ihren Gewohnheiten und Vorlieben an
- erlaubt die Gestaltung des Fahrerlebnisses nach Ihren Wünschen
- regelmäßige Remote Software Upgrades für neue und verbesserte Funktionen

BMW iDrive führt Ihren digitalen Alltag im Fahrzeug nahtlos fort: in einem modernen Fahrzeuginterieur mit intuitiv erreichbaren Bedienfeldern. Dabei treffen wertige und ästhetische Oberflächen auf BMW typische Fahrerorientierung. Die Interaktion mit Ihrem Infotainmentsystem via Touchscreen und Sprachsteuerung erfolgt stets unkompliziert und natürlich – trotz zahlreicher zusätzlicher Funktionen.

Dabei stets an Ihrer Seite: der BMW Intelligent Personal Assistant. Dieser digitale Begleiter lernt laufend von Ihren Gewohnheiten und Vorlieben und berücksichtigt das Gelernte in der Interaktion mit Ihnen. So kann er u. a. proaktiv die Nutzung konkreter Funktionen vorschlagen, um Ihren Wünschen vorzugreifen. Über einen individuell definierbaren Aufwachbefehl erwecken Sie die intuitive Lichtpunktgrafik zum Leben, wann immer Sie sie brauchen.

Des Weiteren können Sie mit My Modes das Fahrerlebnis nach Ihren Vorstellungen gestalten. Ob sportlich, effizient oder ausgewogen – je nach gewähltem Modus formen entsprechende Einstellungen bei der Fahrdynamik und im Innenraum ein stimmiges Gesamterlebnis.

Damit all diese Funktionen auch in Zukunft immer auf dem neuesten Stand sind, erhalten sie regelmäßig Remote Software Upgrades. Diese können zu Hause oder unterwegs installiert werden und machen Ihren BMW zu einem modernen und wertstabilen Begleiter.

Das intelligente Wartungssystem Condition Based Service erkennt den Wartungsbedarf Ihres Fahrzeugs, sendet über Teleservices vollautomatisch und bedarfsorientiert die fahrzeugbezogenen Servicedaten an BMW und automatisiert die Planung sowie Abwicklung von Serviceterminen. Dadurch reduziert sich Ihr Aufwand auf ein Minimum.

## 9.2 Entertainment und Audio

Das Lautsprechersystem umfasst insgesamt sechs Lautsprecher: Zwei Mitteltöner in den vorderen Türverkleidungen, zwei Zentralbässe unter den Vordersitzen sowie zwei Mitteltöner in den hinteren Türverkleidungen sorgen für einen erstklassigen Stereosound im Innenraum.

---

# TECHNISCHE DATEN

---

- Leistung: 100 kW (136 PS) / 4400–6500 1/min
- Drehmoment: 230 Nm/1500–4000 1/min
- Leistung eDrive: 180kW (245PS)
- Drehmoment eDrive: 477 Nm
- Kombinierte Leistung/Kombiniertes Drehmoment: 180 kW (245 PS)/477 Nm
- 0 auf 100 km/h: 6.7 s
- Höchstgeschwindigkeit: 195 km/h
- Höchstgeschwindigkeit (elektrisch): 140 km/h
- Breite mit Spiegel/ ohne Spiegel: 2102 (1824) mm
- Höhe (ohne Sonderausstattung): 1570 mm
- Länge: 4386 mm
- Überhang vorne/hinten: 861 mm / 855 mm
- Offizielles Gewicht, EU (90 % gefüllter Tank, mit Fahrer): 1900 kg
- Gewicht (ohne Fahrer): 1825 kg
- Gewicht (max.): 2405 kg
- Kofferraumgröße hinter 2. Sitzreihe: 406 L
- Max. Kofferraumvolumen: 1405 L
- Tankinhalt: 47 L
- Hubraum: 1499 ccm
- Lenkübersetzung: 15.6
- Zylinder: 3
- Verdichtung: 11.1:1
- 12V Batterie Kapazität: 60 - 60 Ah
- Hochvolt-Zellenkapazität/Hochvolt-Batteriekapazität (netto): 51 Ah / 16.3 kWh (14.2 kWh)
- Hochvolt-Batteriespannung: 319 V
- Zuladung: 580 kg
- Anhängelast bis 8% / 12% Steigung: 1400 / 1400 kg
- Anhängelast ungebremst: 750 kg
- Stützlast: 75 kg
- Wendekreis (ohne Aktivlenkung): 11.4 m

# VERBRAUCH

---

## CO2 EMISSIONEN<sup>[3]</sup>

NEFZ (kombiniert)	-
WLTP (kombiniert)	15,0 CO2 g/km

## KRAFTSTOFFVERBRAUCH<sup>[2]</sup>

NEFZ (kombiniert)	-
WLTP (kombiniert)	0,7 l/100 km

## STROMVERBRAUCH

NEFZ (kombiniert)	-
WLTP (kombiniert)	14,5 kWh/100km

## REICHWEITE

NEFZ (kombiniert)	-
WLTP (kombiniert)	90,0 km

### WLTP

Verbrauchsinformationen

Die Energieeffizienzklasse eines Fahrzeugs ist abhängig von der Art des Getriebes oder der Räder und kann sich während der Konfiguration verändern. Sie wird auf Grundlage der gemessenen CO2-Emissionen unter Berücksichtigung der Masse des Fahrzeugs ermittelt.

Weitere Informationen zum offiziellen Kraftstoffverbrauch, den offiziellen spezifischen CO2-Emissionen und dem Stromverbrauch neuer Personenkraftwagen können dem "Leitfaden über Kraftstoffverbrauch, die CO2-Emissionen und den Stromverbrauch neuer Personenkraftwagen" entnommen werden, der an allen Verkaufsstellen, bei der Deutschen Automobil Treuhand GmbH (DAT), Hellmuth-Hirth-Str. 1, 73760 Ostfildern-Scharnhausen, und unter <http://www.dat.de/>

# RECHTLICHE INFORMATIONEN

---

Die Werte bzgl. Kraftstoff- und Energieverbrauch wurden entsprechend WLTP ermittelt.

Für Fahrzeuge, die auf Basis eines in der Zukunft liegenden Datums konfiguriert werden (aktive Selektion eines Produkt- /Preisstanddatums in der Zukunft) sind die angezeigten Produktdaten und Preise vorläufig und können sich bis zum Zeitpunkt der offiziellen und finalen Kommunikation ändern.

Für Fahrzeuge vor Juni 2021 werden die CO2 Werte entsprechend NEFZ angegeben. Für Fahrzeuge ab Juni 2021 werden die CO2 Werte entsprechend WLTP angegeben.

Die Vertraulichkeit und Integrität Ihrer persönlichen Angaben ist uns ein besonderes Anliegen.

Wir werden Ihre Angaben daher sorgfältig und entsprechend den gesetzlichen Bestimmungen zum Datenschutz verarbeiten und nutzen und insbesondere nicht ohne Ihre Zustimmung an Dritte weitergeben.

Sie können unter der E-Mail-Adresse [kundenbetreuung@bmw.de](mailto:kundenbetreuung@bmw.de) oder der Telefonnummer 089 1250 160 00 jederzeit Auskunft über Ihre bei der BMW AG gespeicherten personenbezogenen Daten erhalten und jederzeit deren Berichtigung, Sperrung oder Löschung verlangen.

[1] Angegebene Preise enthalten keine Zulassung, Kennzeichen, Steuer, Versicherung etc.

[2] Der Kraftstoffverbrauch wird in Litern je 100 km angegeben

[3] Reichweite im effizientesten Modus. Die Angaben zu Kraftstoffverbrauch, CO2-Emissionen und dem Stromverbrauch gelten bei Angaben von Spannbreiten in Abhängigkeit vom gewählten Reifenformat und optionaler Sonderausstattung. Die Energieeffizienzklasse eines Fahrzeugs ist abhängig von der Art des Getriebes oder der Räder und kann sich während der Konfiguration verändern. Sie wird auf Grundlage der gemessenen CO2-Emissionen unter Berücksichtigung der Masse des Fahrzeugs und auf Basis des ECE-Testzyklus ermittelt. Angegeben sind jeweils die Werte des Basismodells mit der Getriebeart laut Grundausstattung. Die angegebenen Werte wurden nach dem vorgeschriebenen Messverfahren (Richtlinie 80 / 1268 / EWG in der gegenwärtigen Fassung) ermittelt. Die Angaben beziehen sich nicht auf ein einzelnes Fahrzeug und sind nicht Bestandteil des Angebots, sondern dienen allein Vergleichszwecken zwischen den verschiedenen Fahrzeugtypen. Weitere Informationen zum offiziellen Kraftstoffverbrauch, den offiziellen spezifischen CO2-Emissionen und dem Stromverbrauch neuer Personenkraftwagen können dem "Leitfaden über den Kraftstoffverbrauch, die CO2-Emission und den Stromverbrauch neuer Personenkraftwagen" entnommen werden, der an allen Verkaufsstellen, bei der Deutsche Automobil Treuhand GmbH (DAT), Hellmuth-Hirth-Straße 1, 73760 Ostfildern- Scharnhausen, und unter <http://www.dat.de/angebote/verlagsprodukte/leitfaden-kraftstoffverbrauch.html> unentgeltlich erhältlich ist. Bei den Preisangaben handelt es sich um unverbindliche Empfehlungen des Herstellers inkl. 19 % MwSt. und exklusive Überführungskosten. Änderungen und Irrtümer vorbehalten. Umfänge und Kombinationsmöglichkeiten können variieren. Verbindliche Auskünfte gibt Ihnen gern Ihr BMW Partner. [3] Angegeben sind jeweils die Werte des Basismodells mit der Getriebeart laut Grundausstattung. Die angegebenen Werte wurden nach dem vorgeschriebenen Messverfahren (Richtlinie 80 / 1268 / EWG in der gegenwärtigen Fassung) ermittelt. Die Angaben beziehen sich nicht auf ein einzelnes Fahrzeug und